

Informações Gerenciais do Estado do Espírito Santo



MÊS: OUTUBRO 2010

GOVERNO DO ESTADO DO ESPÍRITO SANTO
SECRETARIA DE ESTADO DE GESTÃO E RECURSOS HUMANOS
SUBSECRETARIA DE ESTADO DE RECURSOS HUMANOS
NÚCLEO DE ESTATÍSTICA DE RECURSOS HUMANOS - NUERH

Governador do Estado do Espírito Santo:
Paulo Cesar Hartung Gomes

Secretário de Estado de Gestão e Recursos Humanos:
Heráclito Amâncio Pereira Júnior

Subsecretário de Estado de Recursos Humanos:
Sandra Helena Bellon

Núcleo de Estatística de Recursos Humanos:
Marlene Vieira
Claire Andrea Lyra
Josana Karla Venturim Santana de Souza
Marcelle Folha Motta de Moraes
Manoela do Nascimento Souza
Zaloar Gomes Pinto

SUMÁRIO

Demonstrativo do Quadro de Servidores Ativos e Inativos _____	5
Valores da Folha de Pagamento _____	6
Comparativo da Evolução do Quantitativo de Servidores _____	7
Comparativo da Evolução da Folha de Pagamento _____	8
Quantitativo de Servidores do Poder Executivo Estadual – Administração Direta _____	9
Quantitativo de Servidores do Poder Executivo Estadual – Autarquias _____	10
Quantitativo de Segurados do Regime Próprio de Previdência Social – RPPS _____	11
Despesas com Servidores do Poder Executivo Estadual – Administração Direta _____	12
Despesas com Servidores do Poder Executivo Estadual – Autarquias _____	13
Despesas Pagamento Aposentadorias e Pensões do Regime Próprio de Previdência Social – RPPS _	14
Demonstrativo da Evolução de Cargos de Designação Temporária _____	15
Demonstrativo dos Gastos com Escala Especial _____	17
Demonstrativo do Custo do Auxílio Alimentação Pago na Folha de Pagamento _____	18
Demonstrativo do Quantitativo e dos Gastos com Estagiários _____	19
Distribuição do Quantitativo e das Despesas de Pessoal por Área _____	21
Demonstrativo da Contribuição Previdenciária ao RPPS _____	22

APRESENTAÇÃO

Com a finalidade de dar publicidade aos seus atos de modo a permitir, dentre outros, planejamento, transparência e estudos sobre servidores públicos, a Secretaria de Estado de Gestão e Recursos Humanos, organiza e sistematiza, mensalmente, sob a denominação de relatório gerencial, informações pormenorizadas sobre quantitativos e gastos com pessoal. O relatório contempla dados do Poder Executivo Estadual, relativos aos servidores ativos e aos beneficiários do Regime Próprio de Previdência Social, no qual estão inseridos os aposentados e os pensionistas.

Os dados apresentados neste relatório, são obtidos das folhas de pagamento processadas pelo sistema SIARHES. Assim, pode haver divergências em relação ao quantitativo de servidores, pois aqueles afastados em licença sem vencimentos ou cedidos sem ônus para o Poder Executivo, não estão contemplados.

Nos quadros de informações sobre servidores ativos e contribuições previdenciárias, na parte referente às despesas de pessoal, constam os dados dos servidores estatutários e dos celetistas, e dados do complemento previdenciário. Esse complemento, representa o dispêndio do Governo para completar as despesas com o pagamento dos aposentados e pensionistas do Regime Próprio de Previdência, após apurada a arrecadação previdenciária do Fundo Financeiro, constituída pelas parcelas, de contribuição do servidor e de responsabilidade do Estado (encargo patronal).

As informações do relatório têm característica pontual – dados da competência – e demonstram a composição da folha de pagamento quanto: às diversas categorias que a compõem e a vinculação ao regime previdenciário; o tipo de vínculo dos servidores para com o poder público – permanente ou transitório; a sua especificidade – civil ou militar; dentre outros. Em algumas das informações, são apresentados demonstrativos de seu comportamento ao longo dos últimos doze meses.

Os dados são coletados a partir das folhas de pagamento e expressam, nos quantitativos, o número de vínculos públicos e não o número de servidores, pois, há casos de acumulação legal. Assim, um mesmo servidor, detentor de dois cargos legalmente acumuláveis, é computado como dois vínculos. Quanto às despesas, nelas estão englobados, além das remunerações mensais regulares, pagamentos de: 13º vencimento, ocorridos no mês; abono férias e diferenças atrasadas, tanto de vantagens pessoais quanto de promoções.

As oscilações regularmente verificadas, ora para mais ora para menos, decorrem, no caso dos quantitativos, das variações nas contratações e desligamentos de servidores temporários e comissionados e das aposentadorias; e, na questão das despesas, decorrem dos pagamentos variáveis, citados no parágrafo anterior e dos vencimentos dos novos nomeados. Em outubro, o aumento do quantitativo total de servidores deve-se, principalmente, à contratação de designados temporários, destacando-se os do Magistério e do IASES, além de nomeações de Agentes de Escolta e Vigilância Penitenciária, Agentes Penitenciários e Professores. O valor total da folha de outubro foi aproximadamente o mesmo da folha de setembro.

**QUADRO INFORMAÇÕES SOBRE QUANTITATIVO E PAGAMENTO DE SERVIDORES
ATIVOS, APOSENTADOS E DE PENSIONISTAS DO PODER EXECUTIVO**

OUTUBRO/10

**INFORMAÇÕES
SERVIDORES
ATIVOS E
CONTRIBUIÇÕES
PREVIDENCIÁRIAS**

ESTATUTÁRIOS/CELETISTAS ATIVOS	31.872	111.385.574,39
COMISSIONADO ATIVOS	3.490	8.032.223,56
DTs	20.074	32.419.774,04
PENSÕES ESPECIAIS	260	489.145,45
COMP. APOSENTADORIA	1.076	3.968.932,23
ENC. SOCIAL PATRONAL		29.545.498,69
CONTRIBUIÇÃO COMPL. FUNPES		60.988.948,43
TOTAL	56.772	246.830.096,79
ESTAGIÁRIOS/MÉDICOS RESIDENTES	3.388	1.585.410,32
AUXÍLIO ALIMENTAÇÃO	20.880	3.278.398,48

**INFORMAÇÕES
FOLHAS
PAGAMENTO
APOSENTADOS E
PENSIONISTAS
DO RPPS**

APOSENTADOS	23.983	69.393.479,11
PENSIONISTAS	4.395	18.535.482,15
ENC. SOCIAL PATRONAL		(127.028,50)
TOTAL	28.378	87.801.932,76

DESPESAS COM PESSOAL OUTUBRO 2010

PODER EXECUTIVO - ADM. DIRETA E AUTARQUIAS - ATIVOS E INATIVOS

	VALOR DA FOLHA	PERCENTUAL
Ativos	181.383.070,68	73,48
Complementação Aposentadoria - CLT (1)	3.968.932,23	1,61
Pensões Especiais	489.145,45	0,20
Contribuição Complementar ao FUNPES	60.988.948,43	24,71
	246.830.096,79	100,00

Fonte: Relatórios SIARHES - Administração Direta e Autarquias.

Nota:

(1) - Compreende complementações concedidas pelas Leis nºs 4.511/91, 4.565/91 e 5.567/98.

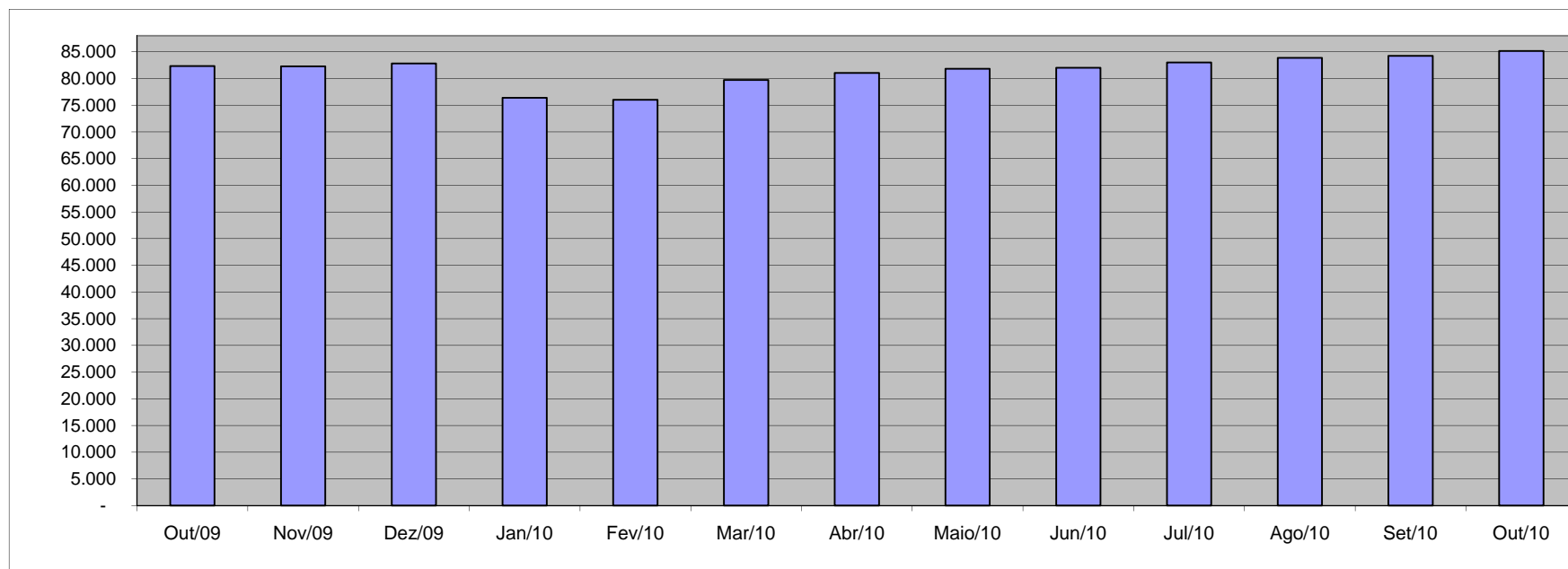
PAGAMENTO DOS BENEFICIÁRIOS DO REGIME PRÓPRIO DE PREVIDÊNCIA SOCIAL - RPPS

	VALOR DA FOLHA	PERCENTUAL
Aposentados	69.267.950,97	78,89
Pensionistas	18.533.981,79	21,11
	87.801.932,76	100,00

Fonte: Relatórios SIARHES - Administração Direta e Autarquias.

QUANTITATIVO SERVIDORES - ATIVOS DO PODER EXECUTIVO E APOSENTADOS E PENSIONISTAS DO RPPS

Out/09	Nov/09	Dez/09	Jan/10	Fev/10	Mar/10	Abr/10	Mai/10	Jun/10	Jul/10	Ago/10	Set/10	Out/10
82.330	82.285	82.813	76.394	76.002	79.723	81.038	81.812	82.015	82.989	83.861	84.239	85.150

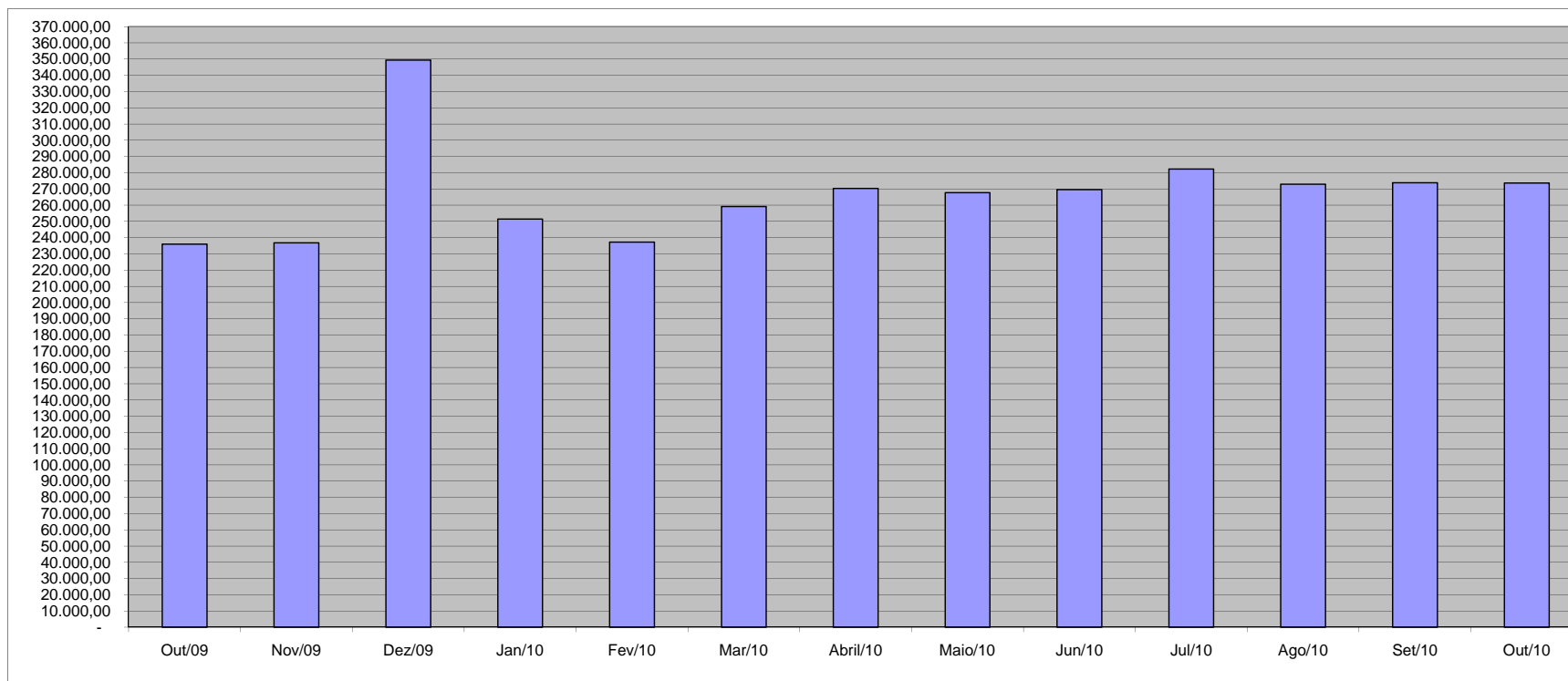


Fonte: Relatórios SIARHES - Administração Direta e Autarquias.

VALOR DAS FOLHAS DE PAGAMENTO - ATIVOS DO PODER EXECUTIVO E APOSENTADOS E PENSIONISTAS DO RPPS (1)

Out/09	Nov/09	Dez/09	Jan/10	Fev/10	Mar/10	Abril/10	Maio/10	Jun/10	Jul/10	Ago/10	Set/10	Out/10
235.946,53	236.775,48	349.386,19	251.429,07	237.208,76	259.197,87	270.281,29	267.716,98	269.568,20	282.225,99	272.879,99	273.845,27	273.643,08

Em R\$1.000,00



Fonte: Relatórios SIARHES - Administração Direta e Autarquias.

Nota:

(1) - O valor das folhas de pagamento refere-se ao somatório das folhas dos servidores ativos e dos aposentados e pensionistas e não, às despesas com o pagamento dos servidores, visto que, no pagamento da folha dos aposentados deduz-se a parcela previdenciária dos servidores vinculados ao regime próprio de previdência - fundo financeiro.

QUANTITATIVO DE SERVIDORES ATIVOS DO PODER EXECUTIVO ESTADUAL - ADM. DIRETA
OUTUBRO/2010

	ÓRGÃOS	EFETIVOS/CLT	COMISSIONADOS ATIVOS	COMPL. APOS.(1)	DT'S ATIVOS	TOTAL GERAL
		ATIVOS		CLT		Nº SERV.
ADMINISTRAÇÃO DIRETA	SECONT/AGE	69	38	-	-	107
	APE	5	21	-	-	26
	CASA CIVIL	7	58	-	-	65
	CASA MILITAR	3	12	-	-	15
	CBMES	1.061	3	-	-	1.064
	SECT	4	16	-	-	20
	DEFENSORIA PÚBLICA	191	25	2	-	218
	PGE	100	122	-	5	227
	POLÍCIA CIVIL	2.018	1	9	-	2.028
	POL. MILITAR	7.182	-	-	-	7.182
	POL. MILITAR-HPM	484	1	-	-	485
	SEAG	19	65	-	-	84
	SEAMA	3	19	-	-	22
	SECULT	129	62	-	-	191
	SECOM	4	25	-	-	29
	SEDETUR/SEDES	3	31	-	-	34
	SETUR	8	21	-	-	29
	SEDIT/SETOP	4	50	-	-	54
	SEDU	9.751	170	43	14.944	24.908
	SEDURB	7	49	-	-	56
	SEFAZ	574	155	-	-	729
	SEG	20	180	-	-	200
	SEJUS	1.218	527	-	1.142	2.887
	SEP	16	56	-	-	72
	SEGER	127	142	18	-	287
	SEGER - Pensões Especiais (2)	260	-	-	-	260
	SEGER - Prev. Complementar	-	-	52	-	52
	SESA	6.291	323	129	3.039	9.782
	SESP	24	122	-	-	146
	SESPORT	15	28	-	2	45
	SETADES	43	107	-	-	150
	VICE GOVERNADORIA	-	20	-	-	20
	Sub-Total	29.640	2.449	253	19.132	51.474

Fonte: Relatórios SIARHES - Administração Direta e Autarquias.

Notas:

(1) - O quantitativo refere-se exclusivamente àqueles servidores/pensionistas que receberam complementação nesta competência e não aos que têm o direito. Por essa razão, na hipótese de ocorrer alteração na remuneração dos servidores ativos, poderá haver alteração nestes quantitativos.

(2) - Refere-se aos Pensionistas - Pensão Especial a cargo da SEGER.

QUANTITATIVO DE SERVIDORES ATIVOS DO PODER EXECUTIVO ESTADUAL - ADM. INDIRETA - AUTARQUIAS
OUTUBRO/2010

	ÓRGÃOS	EFETIVOS	COMISSIONADOS	COMPL. APOS. (1)	DT'S	TOTAL GERAL
		ATIVOS	ATIVOS	CLT	ATIVOS	Nº SERV.
AUTARQUIAS	ADERES	-	27	-	-	27
	DER/ES	308	42	601	-	951
	FAMES	39	42	5	68	154
	FAPES	-	35	-	-	35
	ESESP	-	22	-	-	22
	IASES	94	113	22	663	892
	IEMA	289	40	-	-	329
	IUSN	132	40	11	-	183
	IDAF	285	4	7	211	507
	INCAPER	511	5	108	-	624
	IOPES	48	22	-	-	70
	PROCON	-	57	-	-	57
	RTV-ES	114	26	10	-	150
	ASPE	-	14	-	-	14
	DETRAN (2)	198	377	7	-	582
	DIO (2)	66	26	52	-	144
	IPAJM (2)	145	34	-	-	179
	JUCEES (2)	68	29	-	-	97
	IPEM (2)	-	20	-	-	20
	PRODEST	194	11	-	-	205
	SUPPIN (2)	1	25	-	-	26
	IDURB	-	19	-	-	19
	ARSI	-	11	-	-	11
	Sub-Total	2.492	1.041	823	942	5.298

TOTAL DA DIRETA	29.640	2.449	253	19.132	51.474
TOTAL DA INDIRETA	2.492	1.041	823	942	5.298
TOTAL GERAL	32.132	3.490	1.076	20.074	56.772

ESTAGIÁRIOS					3.388
--------------------	--	--	--	--	--------------

Fonte: Relatórios SIARHES - Administração Direta e Autarquias.

Notas:

(1) - O quantitativo refere-se exclusivamente àqueles servidores/pensionistas que receberam complementação nesta competência e não aos que têm o direito. Por essa razão, na hipótese de ocorrer alteração na remuneração dos servidores ativos, poderá haver alteração nestes quantitativos.

(2) - Órgãos sem recursos do Tesouro para pagar pessoal.

QUANTITATIVO DE SEGURADOS PAGOS, PELO REGIME PRÓPRIO DE PREVIDÊNCIA SOCIAL - RPPS - PODER EXECUTIVO
OUTUBRO/2010

	ÓRGÃOS	APOSENTADOS	PENSÕES	TOTAL GERAL Nº SERV.
ADMINISTRAÇÃO DIRETA	SECONT/AGE	5	1	6
	APE	10	-	10
	CASA CIVIL	49	5	54
	CASA MILITAR	13	5	18
	CBMES	128	30	158
	SECT	-	1	1
	DEFENSORIA PÚBLICA	59	6	65
	PGE	50	15	65
	POLÍCIA CIVIL	694	360	1.054
	POL. MILITAR	3.292	1.555	4.847
	POL. MILITAR -HPM	9	1	10
	SEAG	104	43	147
	SEAMA	1	-	1
	SECULT	40	6	46
	SECOM	8	3	11
	SEDETUR/SEDES	-	-	-
	SETUR	-	2	2
	SEDIT/SETOP	17	1	18
	SEDU	16.176	968	17.144
	SEDURB	-	-	-
	SEFAZ	779	534	1.313
	SEG	18	3	21
	SEJUS	180	26	206
	SEP	-	12	12
	SEGER	190	299	489
	SESA	1.488	349	1.837
	SESP	41	57	98
	SESPORT	3	-	3
	SETADES	51	3	54
	VICE GOVERNADORIA	5	-	5
	Total	23.410	4.285	27.695

	ÓRGÃOS	APOSENTADOS	PENSÕES	TOTAL GERAL Nº SERV.
AUTARQUIAS	ADERES	-	-	-
	DER/ES	63	22	85
	FAMES	14	1	15
	FAPES	-	-	-
	ESESP	-	-	-
	IASES	81	9	90
	IEMA	1	-	1
	IJSN	40	6	46
	IDAF	49	11	60
	INCAPER	134	19	153
	IOPES	-	-	-
	PROCON	-	-	-
	RTV-ES	19	20	39
	ASPE	-	-	-
	DETRAN	90	4	94
	DIO	21	7	28
	IPAJM	49	9	58
	JUCEES	11	2	13
	IPEM	-	-	-
	PRODEST	-	-	-
	SUPPIN	1	-	1
	IDURB	-	-	-
	ARSI	-	-	-
	Total	573	110	683

TOTAL SERVIDORES: APOSENTADOS EFETIVOS E PENSÕES	28.378
---	---------------

Fonte: Relatórios SIARHES - Administração Direta e Autarquias.

DESPESAS COM PAGAMENTO DE SERVIDORES DO PODER EXECUTIVO ESTADUAL - ADM. DIRETA
ATIVOS, APOSENTADOS E PENSIONISTAS
OUTUBRO/2010

Em: R\$ 1,00

	ÓRGÃOS	EFETIVOS/CLT	COMISSIONADOS ATIVOS	COMPL. APOS.	DT'S	ENCARGOS PATRONAIS			TOTAL ATIVOS	CONTRIB. COMPL. FUNPES	DESPESA TOTAL
		ATIVOS		CLT	ATIVOS	INSS/FGTS	IPAJM	OUTROS REGIMES			
ADMINISTRAÇÃO DIRETA	SECONT/AGE	589.678,40	100.139,03	-	-	20.972,14	123.056,66	322,04	834.168,27	(61.607,67)	772.560,60
	APE	11.467,48	33.640,66	-	-	7.225,78	2.355,24	-	54.689,16	20.537,49	75.226,65
	CASA CIVIL	75.913,68	99.213,50	-	-	19.794,07	16.581,74	-	211.502,99	178.224,19	389.727,18
	CASA MILITAR	29.888,51	30.051,45	-	-	7.013,55	5.088,36	-	72.041,87	41.991,46	114.033,33
	CBMES	3.773.976,18	5.900,84	-	-	785,28	640.446,04	-	4.421.108,34	145.691,77	4.566.800,11
	SECT	15.286,70	36.494,49	-	-	8.511,18	2.390,96	-	62.683,33	11.214,58	73.897,91
	DEFENSORIA PÚBLICA	1.516.305,72	33.438,71	13.203,65	-	11.488,60	325.059,16	-	1.899.495,84	290.323,31	2.189.819,15
	PGE	1.822.919,21	206.285,00	-	11.087,93	48.497,99	381.913,18	-	2.470.703,31	583.445,25	3.054.148,56
	POLÍCIA CIVIL	13.474.152,94	2.282,28	183.582,80	-	535,00	2.446.520,74	-	16.107.073,76	3.087.725,43	19.194.799,19
	POL. MILITAR	26.975.140,89	-	-	-	251,51	4.605.613,45	-	31.581.005,85	17.526.457,57	49.107.463,42
	POL. MILITAR -HPM	2.095.733,82	-	-	-	-	355.784,81	-	2.451.518,63	(516.285,02)	1.935.233,61
	SEAG	59.202,81	136.291,76	-	-	23.811,45	13.941,40	-	233.247,42	307.416,51	540.663,93
	SEAMA	13.617,47	50.536,82	-	-	12.548,46	2.355,10	-	79.057,85	11.535,18	90.593,03
	SECULT	269.116,17	168.838,58	-	-	31.167,39	59.380,74	-	528.502,88	23.456,03	551.958,91
	SECOM	13.578,37	100.033,18	-	-	19.970,68	3.707,66	-	137.289,89	11.798,10	149.087,99
	SEDETUR/SEDES	23.992,71	93.231,81	-	-	20.869,97	5.001,60	-	143.096,09	(6.184,38)	136.911,71
	SETUR	29.212,44	59.492,17	-	-	12.203,72	5.550,46	-	106.458,79	(1.474,18)	104.984,61
	SEDIT/SETOP	11.744,39	136.406,42	-	-	19.315,34	4.065,46	-	171.531,61	58.217,94	229.749,55
	SEDU	22.786.969,57	373.962,24	9.954,44	21.097.400,56	4.379.303,38	5.022.520,79	151,72	53.670.262,70	25.064.372,70	78.734.635,40
	SEDURB	25.234,64	159.198,36	-	-	31.901,18	4.875,60	-	221.209,78	(1.037,13)	220.172,65
	SEFAZ	6.483.043,08	363.772,98	-	-	63.262,47	1.399.412,38	-	8.309.490,91	11.996.909,15	20.306.400,06
	SEG	46.942,57	575.697,89	-	-	119.169,40	14.490,36	-	756.300,22	34.005,56	790.305,78
	SEJUS	2.708.167,07	898.928,17	-	2.609.665,31	708.701,55	604.102,86	1.214,04	7.530.779,00	253.033,36	7.783.812,36
	SEP	95.215,78	133.301,14	-	-	23.877,77	18.413,08	643,24	271.451,01	20.430,41	291.881,42
	SEGER	428.890,01	350.611,88	3.048,59	-	58.141,69	79.433,08	993,68	921.118,93	977.189,49	1.898.308,42
	SEGER - Pensões Especiais (1)	489.145,45	-	-	-	-	-	-	489.145,45	-	489.145,45
	SEGER - Prev. Complementar	-	-	313.111,26	-	-	-	-	313.111,26	-	313.111,26
	SESA	16.596.407,58	785.361,65	98.731,58	6.834.828,78	1.637.761,73	2.805.428,81	172,96	28.758.693,09	(10.621,07)	28.748.072,02
	SESP	228.276,82	291.767,15	-	-	55.475,00	46.747,92	-	622.266,89	357.464,38	979.731,27
	SESPORT	44.033,02	90.755,13	-	1.354,55	15.290,35	7.629,06	-	159.062,11	(2.135,69)	156.926,42
	SETADES	88.220,94	241.735,24	-	-	52.065,26	19.600,74	512,84	402.135,02	88.789,48	490.924,50
	VICE GOVERNADORIA	436,79	58.420,96	-	-	13.244,76	-	-	72.102,51	4.962,04	77.064,55
Sub-Total		100.821.911,21	5.615.789,49	621.632,32	30.554.337,13	7.423.156,65	19.021.467,44	4.010,52	164.062.304,76	60.495.846,26	224.558.151,02

Fonte: Relatórios SIARHES - Administração Direta e Autarquias.

Notas:

(1) - Refere-se aos Pensionistas - Pensão Especial a cargo da SEGER.

DESPESAS COM PAGAMENTO DE SERVIDORES DO PODER EXECUTIVO ESTADUAL - ADM. INDIRETA - AUTARQUIAS
ATIVOS, APOSENTADOS E PENSIONISTAS
OUTUBRO/2010

Em: R\$ 1,00

	ÓRGÃOS	EFETIVOS/CLT	COMISSIONADOS ATIVOS	COMPL. APOS.	DT'S	ENCARGOS PATRONAIS			TOTAL ATIVOS	CONTRIB. COMPL. FUNPES	DESPESA TOTAL
		ATIVOS		CLT	ATIVOS	INSS/FGTS	IPA/JM	OUTROS REGIMES			
AUTARQUIAS	ADERES	-	104.062,10	-	-	15.075,28	1.384,44	-	120.521,82	-	120.521,82
	DER/ES	1.300.326,41	91.220,67	2.727.719,25	-	20.052,43	286.294,46	-	4.425.613,22	(16.348,13)	4.409.265,09
	FAMES	106.743,37	51.580,90	25.229,81	185.569,67	49.040,77	23.057,96	-	441.222,48	44.611,72	485.834,20
	FAPES	-	109.542,69	-	-	20.206,82	272,44	-	130.021,95	(408,66)	129.613,29
	ESESP	-	90.268,19	-	-	6.891,34	3.837,90	-	100.997,43	(5.756,85)	95.240,58
	IASES	229.894,48	383.276,43	7.349,79	1.394.476,86	322.344,22	50.277,34	-	2.387.619,12	106.549,90	2.494.169,02
	HEMA	1.090.160,07	68.283,19	-	-	19.688,80	225.103,20	-	1.403.235,26	(3.758,73)	1.399.476,53
	IJSN	1.579.780,24	111.086,88	35.358,71	-	26.914,36	244.715,08	-	1.997.855,27	(191.292,36)	1.806.562,91
	IDAF	1.166.553,91	12.294,45	10.134,13	285.390,38	66.975,42	247.645,52	-	1.788.993,81	36.275,06	1.825.268,87
	INCAPER	2.010.754,57	19.147,85	321.180,50	-	5.906,24	413.274,88	-	2.770.264,04	70.195,42	2.840.459,46
	IOPEs	144.779,66	54.207,73	-	-	10.300,25	28.657,48	-	237.945,12	(3.193,14)	234.751,98
	PROCON	-	96.821,47	-	-	23.454,97	-	-	120.276,44	-	120.276,44
	RTV-ES	390.673,58	73.394,69	14.852,89	-	29.601,97	68.458,96	-	576.982,09	(3.553,49)	573.428,60
	ASPE	-	40.822,78	-	-	8.366,32	995,56	-	50.184,66	-	50.184,66
	DETRAN (1)	1.208.181,00	545.476,27	12.476,17	-	114.977,65	186.380,92	-	2.067.492,01	76.136,15	2.143.628,16
	DIO (1)	203.728,16	72.491,61	192.998,66	-	18.109,16	42.990,30	-	530.317,89	80.690,77	611.008,66
	IPA/JM (1)	544.312,78	128.899,27	-	-	25.984,41	109.698,60	-	808.895,06	273.269,34	1.082.164,40
	JUCEES (1)	291.816,39	62.144,86	-	-	31.632,24	44.433,48	-	430.026,97	24.847,40	454.874,37
	IPEM (1)	-	55.872,03	-	-	15.488,73	-	-	71.360,76	-	71.360,76
	PRODEST	784.178,36	32.282,26	-	-	242.411,77	-	-	1.058.872,39	-	1.058.872,39
	SUPPIN (1)	925,65	82.444,40	-	-	16.716,23	192,82	-	100.279,10	4.837,77	105.116,87
	IDURB	-	75.444,58	-	-	17.382,53	-	-	92.827,11	-	92.827,11
	ARSI	-	55.368,77	-	-	11.670,83	-	-	67.039,60	-	67.039,60
	Sub-Total	11.052.808,63	2.416.434,07	3.347.299,91	1.865.436,91	1.119.192,74	1.977.671,34	-	21.778.843,60	493.102,17	22.271.945,77
TOTAL DA DIRETA		100.821.911,21	5.615.789,49	621.632,32	30.554.337,13	7.423.156,65	19.021.467,44	4.010,52	164.062.304,76	60.495.846,26	224.558.151,02
TOTAL DA INDIRETA		11.052.808,63	2.416.434,07	3.347.299,91	1.865.436,91	1.119.192,74	1.977.671,34	-	21.778.843,60	493.102,17	22.271.945,77
TOTAL GERAL		111.874.719,84	8.032.223,56	3.968.932,23	32.419.774,04	8.542.349,39	20.999.138,78	4.010,52	185.841.148,36	60.988.948,43	246.830.096,79

ESTAGIÁRIOS

Fonte: Relatórios SIARHES - Administração Direta e Autarquias.

Nota:

(1) - Órgãos sem recursos do Tesouro para pagar pessoal.

1.585.410,32

DEMONSTRATIVO DA FOLHA DE PAGAMENTO DE APOSENTADORIAS E PENSÕES DO REGIME PRÓPRIO DE PREVIDÊNCIA SOCIAL - RPPS - PODER EXECUTIVO
OUTUBRO/2010

Em: R\$ 1,00

	ÓRGÃOS	APOSENTADOS	PENSÕES	IPAJM	FOLHA TOTAL
ADMINISTRAÇÃO DIRETA	SECONT/AGE	29.225,24	6.418,51	(93,34)	35.550,41
	APE	23.749,72	-	-	23.749,72
	CASA CIVIL	185.684,68	24.196,38	-	209.881,06
	CASA MILITAR	42.220,51	8.201,01	-	50.421,52
	CBMES	716.516,65	107.182,45	(1.801,68)	821.897,42
	SECT	-	11.548,90	-	11.548,90
	DEFENSORIA PÚBLICA	477.171,57	31.913,26	(2,28)	509.082,55
	PGE	674.800,58	267.878,86	-	942.679,44
	POLÍCIA CIVIL	4.473.597,13	1.950.106,29	(4.812,14)	6.418.891,28
	POL. MILITAR	17.831.092,67	6.603.086,14	(5.933,16)	24.428.245,65
	POL. MILITAR -HPM	11.660,32	1.455,80	-	13.116,12
	SEAG	237.747,07	82.264,31	(31,02)	319.980,36
	SEAMA	11.364,71	-	-	11.364,71
	SECULT	86.323,72	6.440,33	(672,79)	92.091,26
	SECOM	11.446,08	2.123,53	-	13.569,61
	SEDETUR/SEDES	-	-	-	-
	SETUR	-	4.100,18	-	4.100,18
	SEDIT/SETOP	61.267,10	2.498,10	-	63.765,20
	SEDU	29.492.180,92	1.416.481,91	(67.973,67)	30.840.689,16
	SEDURB	-	-	-	-
	SEFAZ	8.374.711,18	6.187.574,09	(11.234,98)	14.551.050,29
	SEG	44.624,96	5.244,18	(11,26)	49.857,88
	SEJUS	380.658,36	36.930,54	(3,28)	417.585,62
	SEP	-	35.414,28	-	35.414,28
	SEGER	653.834,39	376.482,72	(596,80)	1.029.720,31
	SESA	3.003.564,18	786.016,56	(10.336,42)	3.779.244,32
	SESP	134.814,43	297.783,73	(179,60)	432.418,56
	SESPORT	2.571,65	-	-	2.571,65
	SETADES	98.779,54	7.463,70	-	106.243,24
	VICE GOVERNADORIA	4.888,71	-	-	4.888,71
	Total	67.064.496,07	18.258.805,76	(103.682,42)	85.219.619,41

Em: R\$ 1,00

	ÓRGÃOS	APOSENTADOS	PENSÕES	IPAJM	FOLHA TOTAL
AUTARQUIAS	ADERES	-	-	-	-
	DER/ES	299.410,90	46.631,72	(1.483,52)	344.559,10
	FAMES	79.949,21	1.323,77	(11.389,70)	69.883,28
	FAPES	-	-	-	-
	ESESP	-	-	-	-
	IASES	169.248,11	12.881,15	(74,78)	182.054,48
	IEMA	1.630,20	-	-	1.630,20
	IJSN	165.086,87	9.287,63	-	174.374,50
	IDAF	229.035,35	17.084,48	(51,26)	246.068,57
	INCAPER	505.354,44	46.295,59	(9.645,08)	542.004,95
	IOPEs	-	-	-	-
	PROCON	-	-	-	-
	RTV-ES	58.954,58	39.681,88	-	98.636,46
	ASPE	-	-	-	-
	DETRAN	343.962,62	13.739,01	(677,98)	357.023,65
	DIO	113.985,31	25.178,46	-	139.163,77
	IPAJM	303.482,39	57.551,05	(23,76)	361.009,68
	JUCEES	53.639,32	7.021,65	-	60.660,97
	IPEM	-	-	-	-
	PRODEST	-	-	-	-
	SUPPIN	5.243,74	-	-	5.243,74
	IDURB	-	-	-	-
	ARSI	-	-	-	-
	Total	2.328.983,04	276.676,39	(23.346,08)	2.582.313,35

TOTAL FOLHA: APOSENTADOS EFETIVOS E PENSÕES

87.801.932,76

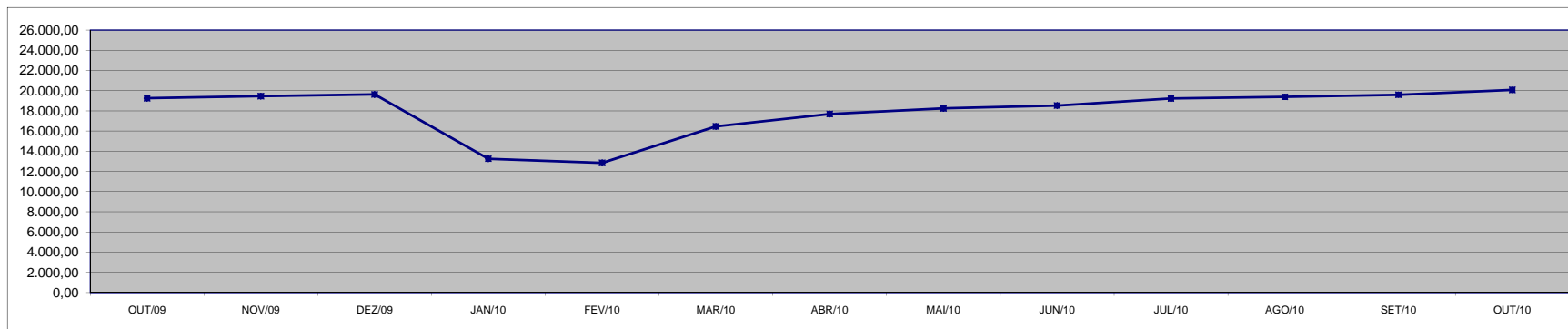
Fonte: Relatórios SIARHES - Administração Direta e Autarquias.

**DEMONSTRATIVO DA EVOLUÇÃO DE CARGOS EM
DESIGNAÇÃO TEMPORÁRIA**

ÓRGÃOS		OUT/09	NOV/09	DEZ/09	JAN/10	FEV/10	MAR/10	ABR/10	MAI/10	JUN/10	JUL/10	AGO/10	SET/10	OUT/10
PGE		-	-	8	8	8	8	8	8	7	7	7	5	5
S E D U	Adm	3.372	3.413	3.428	3.438	3.399	3.388	2.849	2.902	2.884	3.083	3.142	3.138	3.174
	Mag	11.517	11.672	11.786	5.295	4.858	8.456	10.057	10.788	10.982	11.342	11.316	11.558	11.770
SEJUS		806	825	885	960	1.089	1.096	1.095	1.103	1.072	1.131	1.205	1.103	1.142
SESA (IESP)		2.905	2.889	2.869	2.881	2.851	2.864	2.846	2.658	2.782	2.824	2.893	2.982	3.039
SESPORT		8	8	8	8	8	10	11	9	10	9	7	2	2
SUB TOTAL		18.608	18.807	18.984	12.590	12.213	15.822	16.866	17.468	17.737	18.396	18.570	18.788	19.132
FAMES		57	56	56	55	55	56	63	67	66	66	69	67	68
IASSES (ICAES)		388	396	387	417	386	385	557	513	525	543	526	521	663
IEMA		1	-	-	-	-	-	-	-	-	-	1	-	-
IDAF		198	196	196	192	194	196	197	197	196	216	216	213	211
SUB TOTAL		644	648	639	664	635	637	817	777	787	825	812	801	942
TOTAL		19.252	19.455	19.623	13.254	12.848	16.459	17.683	18.245	18.524	19.221	19.382	19.589	20.074

Fonte: Relatórios SIARHES - Administração Direta e Autarquias.

Nota: (1) - A redução observada deve-se ao encerramento dos contratos de professores em designação temporária tanto na SEDU quanto na FAMES.



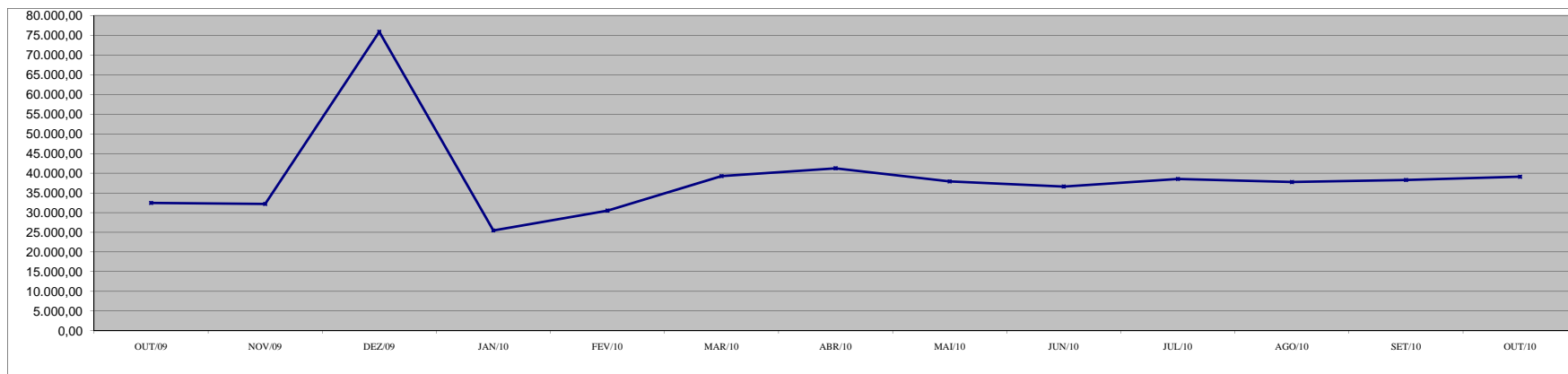
**DEMONSTRATIVO DA EVOLUÇÃO DO VALOR DA FOLHA DE
PAGAMENTO DOS SERVIDORES EM DESIGNAÇÃO TEMPORÁRIA**

Em R\$ 1.000,00

ÓRGÃOS		OUT/09	NOV/09	DEZ/09	JAN/10	FEV/10	MAR/10	ABR/10	MAI/10	JUN/10	JUL/10	AGO/10	SET/10	OUT/10
PGE		-	-	33,73	19,49	19,49	20,38	20,37	20,36	14,76	17,99	19,05	12,72	13,72
S E D U	Adm	2.462,36	2.411,10	8.371,82	2.388,15	2.249,26	4.084,43	2.055,53	2.427,98	2.130,47	2.364,65	2.379,04	2.380,40	2.356,61
	Mag	19.394,48	19.769,24	45.793,89	12.041,92	16.508,04	22.616,19	25.787,36	22.928,53	22.076,64	23.503,63	22.352,32	22.989,45	23.039,84
SEJUS		1.915,62	1.784,32	4.328,77	2.315,25	3.367,28	3.279,61	2.761,19	3.154,67	2.819,03	4.366,95	3.236,62	2.997,84	3.183,79
SESA (IESP)		7.769,89	7.326,30	15.089,46	7.424,11	7.145,54	7.575,88	8.503,69	7.705,48	7.869,92	6.350,26	7.991,78	8.205,02	8.304,49
SESPORT		12,49	12,49	22,25	12,13	12,85	17,04	17,38	15,92	17,47	14,03	7,16	4,34	1,67
SUB TOTAL		31.554,84	31.303,44	73.639,92	24.201,06	29.302,46	37.593,52	39.145,52	36.252,93	34.928,28	36.617,52	35.985,98	36.589,78	36.900,12
FAMES		76,66	76,22	203,04	74,56	75,10	80,51	403,35	210,69	220,40	225,13	221,59	217,10	221,86
IASES (ICAES)		512,05	517,65	1.250,04	869,11	807,44	1.266,45	1.382,09	1.127,68	1.138,25	1.302,41	1.189,29	1.123,52	1.632,50
IEMA		0,03	2,33	-	-	-	-	-	-	-	-	-	-	-
IDAF		300,91	304,41	823,31	311,15	314,31	317,80	310,88	317,74	327,04	396,26	358,37	354,64	349,54
SUB TOTAL		889,65	900,62	2.276,40	1.254,82	1.196,86	1.664,76	2.096,32	1.656,11	1.685,69	1.923,80	1.769,25	1.695,26	2.203,91
TOTAL		32.444,49	32.204,05	75.916,32	25.455,88	30.499,32	39.258,28	41.241,84	37.909,04	36.613,98	38.541,32	37.755,23	38.285,04	39.104,03

Fonte: Relatórios SIARHES - Administração Direta e Autarquias.

Observação: Nestes valores de folha de pagamento estão incluídos encargos sociais patronais.



**DEMONSTRATIVO DOS GASTOS COM ESCALA ESPECIAL
POLÍCIAS CIVIL, MILITAR E CORPO DE BOMBEIROS**

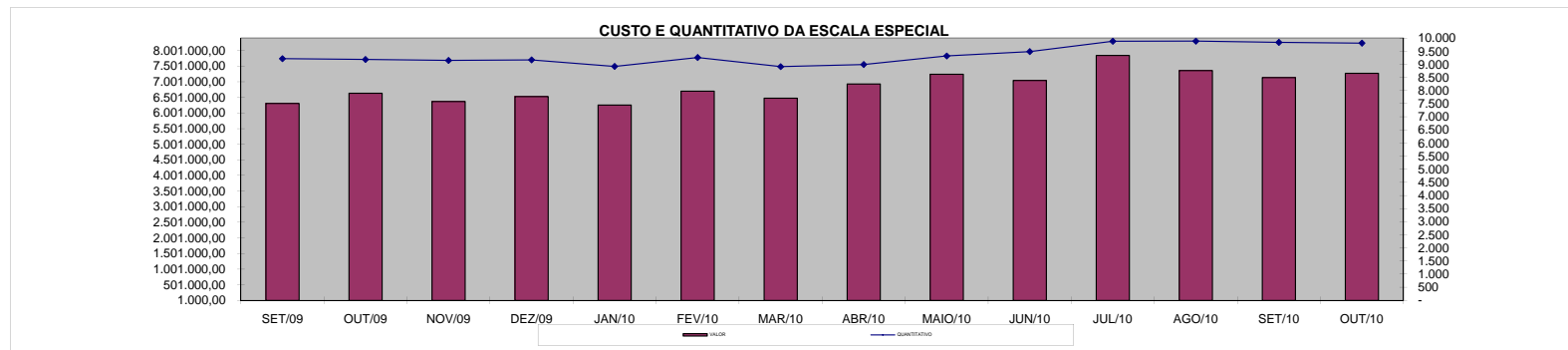
Em R\$ 1,00

Órgãos	set/09		out/09		nov/09		dez/09		jan/10		fev/10		mar/10	
	Nº Serv.	Valor R\$	Nº Serv.	Valor R\$	Nº Serv.	Valor R\$	Nº Serv.	Valor R\$	Nº Serv.	Valor R\$	Nº Serv.	Valor R\$	Nº Serv.	Valor R\$
Corpo de Bombeiro	820	220.367,55	824	502.094,77	827	506.191,60	821	500.227,37	936	545.793,97	926	551.198,63	928	600.095,47
Polícia Civil	1.681	2.036.367,18	1.666	2.026.855,30	1.659	2.041.319,22	1.714	2.048.850,01	1.717	2.046.403,96	1.705	2.049.992,32	1.709	2.052.140,45
Polícia Militar	6.714	4.050.115,09	6.695	4.106.463,40	6.662	3.822.308,99	6.634	3.978.404,40	6.267	3.661.079,22	6.627	4.099.309,02	6.274	3.821.692,88
Total	9.215	6.306.849,82	9.185	6.635.413,47	9.148	6.369.819,81	9.169	6.527.481,78	8.920	6.253.277,15	9.258	6.700.499,97	8.911	6.473.928,80

Em R\$ 1,00

Órgãos	abr/10		mai/10		jun/10		jul/10		ago/10		set/10		out/10	
	Nº Serv.	Valor R\$	Nº Serv.	Valor R\$	Nº Serv.	Valor R\$	Nº Serv.	Valor R\$	Nº Serv.	Valor R\$	Nº Serv.	Valor R\$	Nº Serv.	Valor R\$
Corpo de Bombeiro	927	614.682,22	928	596.293,03	918	605.689,62	915	597.487,20	925	587.261,97	917	590.105,93	911	583.220,61
Polícia Civil	1.817	2.186.336,78	1.802	2.141.802,17	1.805	2.127.598,12	1.808	2.313.312,89	1.807	2.093.954,90	1.801	2.050.670,38	1.788	2.130.630,61
Polícia Militar	6.249	4.126.411,50	6.588	4.500.742,72	6.761	4.311.073,89	7.156	4.933.304,09	7.151	4.676.338,71	7.118	4.492.398,75	7.110	4.556.498,78
Total	8.993	6.927.430,50	9.318	7.238.837,92	9.484	7.044.361,63	9.879	7.844.104,18	9.883	7.357.555,58	9.836	7.133.175,06	9.809	7.270.350,00

Fonte: Relatórios SIARHES - Administração Direta



DEMONSTRATIVO DO CUSTO DO AUXÍLIO ALIMENTAÇÃO PAGO EM FOLHA

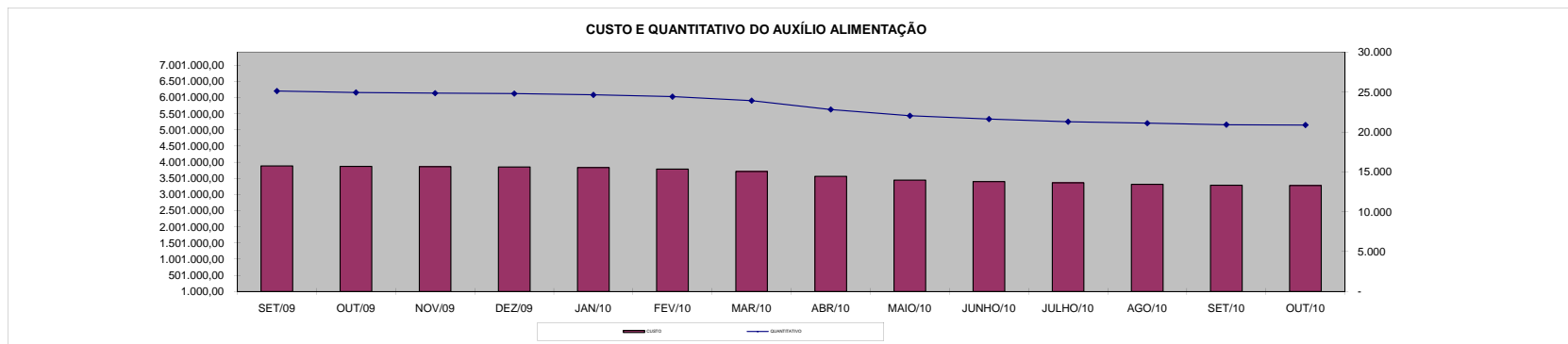
Em R\$ 1,00

Especificação	set/09		out/09		nov/09		dez/09		jan/10		fev/10		mar/10	
	Nº Serv.	Valor	Nº Serv.	Valor	Nº Serv.	Valor	Nº Serv.	Valor	Nº Serv.	Valor	Nº Serv.	Valor	Nº Serv.	Valor
Adm. Direta	23.050	3.531.061,76	22.877	3.515.404,92	22.775	3.503.932,10	22.724	3.494.812,73	22.670	3.495.751,52	22.488	3.455.710,14	21.962	3.380.544,86
Civil	20.286	3.045.879,62	20.170	3.038.547,58	20.116	3.034.141,17	20.100	3.034.710,60	20.439	3.093.905,39	20.292	3.069.554,40	19.452	2.939.899,54
Militar	2.764	485.182,14	2.707	476.857,34	2.659	469.790,93	2.624	460.102,13	2.231	401.846,13	2.196	386.155,74	2.510	440.645,32
Adm. Indireta	2.097	355.658,66	2.087	354.951,87	2.104	357.400,29	2.100	357.221,33	1.994	335.921,99	1.952	330.982,15	1.978	333.091,74
Total Geral	25.147	3.886.720,42	24.964	3.870.356,79	24.879	3.861.332,39	24.824	3.852.034,06	24.664	3.831.673,51	24.440	3.786.692,29	23.940	3.713.636,60

Em R\$ 1,00

Especificação	abr/10		mai/10		jun/10		jul/10		ago/10		set/10		out/10	
	Nº Serv.	Valor	Nº Serv.	Valor	Nº Serv.	Valor	Nº Serv.	Valor	Nº Serv.	Valor	Nº Serv.	Valor	Nº Serv.	Valor
Adm. Direta	20.945	3.242.586,54	20.209	3.136.648,37	19.796	3.088.058,97	19.441	3.049.316,85	19.272	3.003.489,85	19.091	2.976.815,19	19.058	2.966.415,78
Civil	18.507	2.814.337,47	17.859	2.724.406,50	17.551	2.693.942,17	17.327	2.677.939,25	17.201	2.638.577,32	17.054	2.618.866,39	17.050	2.613.286,44
Militar	2.438	428.249,07	2.350	412.241,87	2.245	394.116,80	2.114	371.377,60	2.071	364.912,53	2.037	357.948,80	2.008	353.129,34
Adm. Indireta	1.882	319.271,33	1.831	310.157,20	1.830	310.390,66	1.850	315.350,26	1.839	310.481,62	1.826	309.831,87	1.822	311.982,70
Total Geral	22.827	3.561.857,87	22.040	3.446.805,57	21.626	3.398.449,63	21.291	3.364.667,11	21.111	3.313.971,47	20.917	3.286.647,06	20.880	3.278.398,48

Fonte: Relatórios SIARHES - Administração Direta e Autarquias (inclui pagamentos retroativos).



DEMONSTRATIVO DO QUANTITATIVO E DOS GASTOS COM ESTAGIÁRIOS - ADM. DIRETA

Em R\$ 1,00

Órgãos	set/09		out/09		nov/09		dez/09		jan/10		fev/10		mar/10	
	Quant.	Valor	Quant.	Valor	Quant.	Valor	Quant.	Valor	Quant.	Valor	Quant.	Valor	Quant.	Valor
SECONT/AGE	10	3.670,40	12	4.637,60	16	5.654,40	14	5.208,00	12	4.718,00	11	4.620,00	14	6.072,22
Casa Civil	9	3.348,00	9	3.348,00	9	3.348,00	9	3.348,00	8	4.104,00	8	3.360,00	10	4.551,96
Casa Militar	10	3.720,00	10	3.720,00	10	3.720,00	10	3.720,00	10	4.200,00	8	3.346,00	10	5.019,00
PGE	53	19.443,20	47	17.484,00	46	17.112,00	43	15.996,00	30	12.600,00	52	21.840,00	55	24.951,50
SEAG	9	3.496,80	10	4.389,60	8	2.976,00	9	4.042,40	10	4.107,20	9	3.780,00	15	8.711,01
SEAMA	-	-	-	-	-	-	-	-	-	-	-	-	-	-
SECES/SECULT	34	13.106,80	36	13.441,60	34	12.648,00	39	15.028,80	32	12.754,00	35	17.989,60	40	18.080,23
SEPLOG/SEGER	40	14.929,60	41	18.587,60	57	23.746,00	50	18.934,80	53	22.748,40	47	21.350,00	47	21.019,32
SECOM	12	4.550,80	12	4.650,00	13	4.736,80	12	4.464,00	12	5.040,00	12	5.040,00	14	5.712,14
SEDU	761	322.846,40	889	431.768,00	925	390.265,20	916	358.875,20	477	217.235,60	542	255.159,20	653	381.532,66
SEDURB	7	2.604,00	7	2.604,00	7	2.604,00	7	2.604,00	4	1.952,80	4	1.680,00	7	4.122,30
SEFA	128	48.992,40	124	46.264,40	126	45.979,20	120	44.032,40	96	36.946,00	93	34.450,80	122	63.855,05
SEG	21	7.390,40	21	7.489,60	20	7.340,80	22	8.506,40	14	5.880,00	21	8.344,00	21	9.114,49
SEJUS	53	20.050,80	53	19.654,00	58	22.096,80	58	21.576,00	46	19.320,00	45	18.900,00	72	45.097,99
SEP	17	6.510,00	19	6.832,40	19	6.956,40	19	7.068,00	16	6.538,00	18	7.364,00	20	8.728,44
SETAS/SETADES	46	17.409,60	48	17.484,00	48	17.831,20	47	17.186,40	32	13.090,00	29	12.180,00	49	21.546,77
SEDETUR/SEDES	21	7.812,00	20	7.440,00	20	7.142,40	18	6.696,00	17	5.208,00	16	6.118,00	17	7.499,52
SETUR	10	3.261,20	10	3.868,80	10	3.596,00	9	3.447,20	10	4.073,20	11	4.620,00	15	7.745,50
SEDIT/SETOP	9	2.715,60	7	2.604,00	7	2.604,00	7	2.604,00	6	2.520,00	6	2.114,00	9	5.336,10
COECT/SECT	4	1.488,00	4	1.488,00	4	1.488,00	4	1.488,00	2	840,00	4	1.680,00	5	2.320,50
SESA	117	45.272,40	112	41.936,80	113	42.085,60	117	43.747,20	90	37.520,40	85	35.574,00	128	63.943,74
SESP	36	13.057,20	33	12.276,00	31	11.532,00	31	11.184,80	19	7.714,00	22	9.240,00	38	17.770,62
SESPORT	104	41.118,40	107	40.523,20	109	42.346,00	130	54.324,40	114	52.948,40	108	47.993,20	115	55.801,92
APE	12	4.464,00	12	4.402,00	13	4.774,00	15	5.890,00	15	6.034,00	15	6.244,00	17	7.638,26
Defensoria Pública	57	21.204,00	60	22.525,60	59	22.344,80	60	22.506,00	53	22.184,40	57	23.898,00	57	25.259,99
Polícia Civil	96	35.712,00	94	34.819,20	93	34.447,20	93	34.744,80	32	13.440,00	200	85.470,00	220	98.779,52
Polícia Militar - HPM	17	11.857,50	14	9.768,00	15	11.160,00	17	11.857,50	17	13.005,00	15	11.475,00	16	12.240,00
Polícia Militar	174	64.728,00	277	102.758,80	273	101.432,00	270	100.526,80	234	96.194,00	225	94.500,00	277	121.535,65
CBMES	40	14.880,00	40	14.570,00	41	15.314,00	40	14.880,00	59	17.066,00	41	17.500,00	45	21.780,50
Vice-Governadoria	3	1.116,00	3	1.116,00	3	1.116,00	3	1.116,00	4	1.990,00	4	1.680,00	5	2.194,50
TOTAL DA DIRETA	1.910	760.755,50	2.131	902.451,20	2.187	868.396,80	2.189	845.603,10	1.524	651.971,40	1.743	767.509,80	2.113	1.077.961,40

Em R\$ 1,00

Órgãos	abr/10		mai/10		jun/10		jul/10		ago/10		set/10		out/10	
	Quant.	Valor	Quant.	Valor	Quant.	Valor	Quant.	Valor	Quant.	Valor	Quant.	Valor	Quant.	Valor
SECONT/AGE	14	5.808,11	15	6.349,42	15	6.598,13	16	7.315,00	16	6.846,84	16	6.993,14	17	7.680,75
Casa Civil	10	4.389,00	10	4.389,00	10	4.389,00	10	4.389,00	10	4.389,00	11	4.389,00	10	4.389,00
Casa Militar	10	4.389,00	10	4.389,00	10	4.389,00	10	4.389,00	10	4.286,59	10	4.389,00	10	4.389,00
PGE	56	24.285,80	64	27.943,30	63	27.650,70	63	26.919,20	63	27.650,70	62	26.831,42	65	28.630,61
SEAG	17	9.643,34	17	7.344,26	17	7.461,30	20	9.626,54	20	8.397,62	18	7.900,20	18	7.958,72
SEAMA	-	-	-	-	-	-	-	-	-	-	-	-	-	-
SECES/SECULT	40	17.175,62	40	17.058,58	40	17.746,19	40	17.556,00	39	16.897,65	40	17.409,70	44	18.931,22
SEPLOG/SEGER	51	21.822,92	61	25.821,95	62	26.538,82	57	24.783,22	69	30.093,91	61	26.524,19	65	28.352,94
SECOM	13	5.442,36	12	5.252,17	12	5.266,80	12	5.266,80	12	5.266,80	12	5.266,80	11	4.798,64
SEDU	750	437.166,44	856	480.420,50	950	501.566,94	971	478.218,44	992	481.525,13	974	463.083,53	991	469.608,37
SEDURB	6	2.633,40	8	3.321,01	7	3.072,30	8	3.511,20	8	3.511,20	8	3.511,20	9	3.891,58
SEFAZ	132	59.470,95	138	58.490,74	139	60.290,23	134	58.256,66	145	61.255,81	134	56.764,40	126	54.877,13
SEG	18	7.885,57	21	9.407,09	24	10.899,35	23	10.062,92	25	10.621,38	24	9.992,29	21	9.216,90
SEJUS	74	36.888,46	91	42.886,62	94	44.251,48	97	42.953,68	96	42.500,15	112	51.292,78	115	51.965,76
SEP	21	8.924,30	23	10.284,89	22	9.333,94	22	9.802,10	25	10.855,46	24	10.533,60	24	10.241,00
SETAS/SETADES	58	24.768,59	58	25.529,35	57	23.949,31	57	24.900,26	60	25.207,49	58	25.061,19	59	25.690,28
SEDETUR/SEDES	21	9.333,94	21	8.924,30	20	8.778,00	20	8.778,00	20	8.105,02	17	7.461,30	18	7.958,72
SETUR	15	6.524,98	15	6.320,16	15	6.510,35	13	4.988,83	15	6.802,95	15	5.734,96	14	6.188,49
SEDIT/SETOP	9	3.950,10	11	3.979,36	9	3.950,10	10	4.067,14	10	3.950,10	9	3.833,06	9	3.701,39
COECT/SECT	7	3.218,60	7	3.072,30	8	3.686,76	9	3.452,68	8	3.467,31	8	3.247,86	7	2.779,70
SESA	148	67.678,38	147	65.703,33	161	74.188,73	203	146.062,80	207	145.281,13	207	150.378,57	204	150.539,66
SESP	41	18.009,53	46	20.540,52	46	20.174,77	48	21.447,58	46	19.662,72	46	20.599,04	48	21.286,65
SESPORT	129	63.227,99	142	70.940,87	149	72.594,06	155	72.696,47	158	69.770,47	157	71.964,97	168	76.851,39
APE	17	7.461,30	22	8.543,92	18	7.900,20	18	7.900,20	18	7.900,20	20	8.368,36	19	8.339,10
Defensoria Pública	62	27.533,66	61	26.860,68	61	27.211,80	60	25.865,84	61	28.192,01	57	24.783,22	58	26.363,26
Polícia Civil	230	101.137,19	255	119.278,39	249	109.286,10	245	107.296,42	242	105.555,45	237	103.302,43	234	102.307,59
Polícia Militar - HPM	15	11.475,00	16	12.240,00	16	12.240,00	16	12.240,00	16	12.240,00	15	11.475,00	16	12.240,00
Polícia Militar	277	121.989,18	320	140.086,49	338	147.942,80	340	149.376,54	342	149.299,15	390	169.049,65	387	169.152,06
CBMES	45	19.311,60	45	19.586,01	45	20.452,74	45	19.691,98	45	19.750,50	45	19.443,27	45	19.984,58
Vice-Governadoria	5	2.194,50	5	2.194,50	5	2.194,50	5	2.194,50	5	2.194,50	5	2.194,50	5	2.194,50
TOTAL DA DIRETA	2.291	1.133.739,81	2.537	1.237.158,71	2.662	1.270.514,40	2.727	1.313.953,00	2.783	1.321.477,24	2.792	1.321.778,63	2.817	1.340.508,99

Fonte: Relatórios SIARHES - Administração Direta e Autarquias.

DEMONSTRATIVO DO QUANTITATIVO E DOS GASTOS COM ESTAGIÁRIOS - AUTARQUIAS

Órgãos	set/09		out/09		nov/09		dez/09		jan/10		fev/10		mar/10	
	Quant.	Valor	Quant.	Valor	Quant.	Valor	Quant.	Valor	Quant.	Valor	Quant.	Valor	Quant.	Valor
IDURB													8	3.623,20
ARSI													1	438,9
ADERES	1	372,00	1	372,00	1	372,00	1	372,00	1	420,00	3	910,00	3	1.316,70
ASPE	2	744,00	3	1.116,00	3	1.116,00	3	1.116,00	3	1.260,00	3	1.260,00	3	1.316,70
DERTES/DER	22	8.074,40	21	7.378,00	22	8.389,80	21	8.109,60	16	6.174,00	23	10.546,20	28	12.514,69
DETRAN	44	17.384,80	45	16.876,40	46	16.233,73	47	17.115,46	44	17.724,00	72	30.240,00	72	32.020,80
DIO	13	4.575,60	14	5.530,40	14	5.208,00	13	4.836,00	10	3.556,00	15	6.104,00	15	6.549,83
FAMES	41	17.056,40	53	24.116,53	56	24.472,00	55	22.108,00	6	2.520,00	6	2.520,00	5	2.194,50
FAPES	9	3.348,00	8	2.976,00	9	3.472,00	10	3.385,20	7	2.828,00	15	5.902,80	18	8.628,20
ESESP	5	1.860,00	4	1.488,00	4	1.488,00	3	1.116,00	2	840,00	2	840,00	2	877,80
ICAES	16	6.472,80	18	6.733,20	19	7.043,20	18	6.696,00	10	4.200,00	17	6.538,00	17	7.022,40
IDAF	5	1.860,00	7	2.480,00	7	2.269,20	6	2.232,00	5	1.984,00	15	4.998,00	24	10.692,92
IEMA	52	19.195,20	80	29.197,07	83	31.148,80	82	30.392,40	58	22.428,00	66	27.454,00	71	30.512,51
IESP	-	-	-	-	-	-	-	-	-	-	-	-	-	-
IESP - Residentes	-	-	-	-	-	-	-	-	-	-	-	-	-	-
INCAPER	10	3.720,00	10	3.484,40	9	3.248,80	9	3.348,00	7	2.632,00	17	6.734,00	20	8.904,00
IOPES	16	4.563,20	20	8.804,00	20	7.216,80	18	6.361,20	14	5.824,00	16	6.720,00	16	6.934,62
IPAJM	26	9.449,20	25	9.300,00	25	9.300,00	25	9.300,00	18	7.560,00	13	5.460,00	20	9.422,77
IPES/IJSN	26	9.324,80	28	10.031,60	28	10.130,80	28	9.188,40	28	12.944,00	27	11.340,00	27	11.850,30
IPEM	8	2.743,00	8	3.120,00	9	3.588,00	9	2.886,00	5	1.950,00	9	3.374,00	7	2.870,50
PROCON	19	6.038,80	14	5.208,00	16	6.398,40	20	7.440,00	16	6.930,80	19	7.574,80	16	7.022,40
ITUPRODEST	22	7.861,60	20	7.390,40	20	7.117,60	18	6.696,00	14	5.880,00	25	10.038,00	25	10.606,75
JUCEES	30	10.961,60	28	10.044,00	36	11.780,00	32	12.065,20	28	11.493,20	31	12.684,00	28	11.747,89
RTV-ES	38	13.664,80	36	12.945,60	38	12.796,80	37	13.826,00	36	14.980,00	42	17.024,00	40	17.556,00
SUPPIN	7	2.604,00	7	2.418,00	7	2.504,80	8	2.775,47	8	3.073,60	9	3.024,00	7	3.072,30
TOTAL DA INDIRETA	412	151.874,20	450	171.009,60	472	175.294,73	463	171.364,93	336	137.201,60	445	181.285,80	473	207.696,68

Órgãos	abr/10		mai/10		jun/10		jul/10		ago/10		set/10		Out/2010	
	Quant.	Valor	Quant.	Valor	Quant.	Valor	Quant.	Valor	Quant.	Valor	Quant.	Valor	Quant.	Valor
IDURB	8	3.394,16	8	3.555,09	8	3.511,20	8	3.160,08	10	4.637,71	10	4.389,00	10	4.389,00
ARSI	3	1.609,30	3	1.316,70	3	1.316,70	3	1.316,70	6	3.101,56	6	2.633,40	6	2.633,40
ADERES	3	1.258,18	4	1.740,97	4	1.755,60	4	1.755,60	4	1.755,60	4	1.755,60	4	1.755,60
ASPE	3	1.141,14	3	1.097,25	2	877,80	4	1.887,27	3	921,69	3	1.316,70	3	1.316,70
DERTES/DER	30	13.225,96	33	13.927,76	33	14.278,88	34	14.425,18	34	14.483,70	33	14.308,14	33	14.512,96
DETRAN	80	33.473,44	89	37.891,70	92	39.354,70	92	40.203,24	93	39.296,18	99	41.768,65	102	44.167,97
DIO	17	6.846,84	16	7.022,40	15	5.866,63	14	5.574,03	12	5.266,80	12	5.266,80	12	5.266,80
FAMES	9	4.109,17	27	14.864,17	10	10.818,81	26	10.570,10	26	10.570,10	26	10.336,02	24	9.467,86
FAPES	18	7.753,90	18	7.958,72	20	8.982,82	21	8.530,54	18	6.773,69	16	6.788,32	15	6.583,50
ESESP	2	877,80	2	877,80	1	438,90	1	438,90	2	599,83	1	438,90	3	1.170,40
ICAES/IASES	18	7.555,52	20	9.173,01	21	8.704,85	20	8.485,40	21	8.441,51	22	10.241,00	23	10.080,07
IDAF	24	10.679,90	27	11.333,79	26	11.411,40	26	11.118,80	25	10.972,50	26	11.148,06	26	11.133,43
IEMA	76	32.902,87	76	33.649,00	76	32.390,82	75	32.771,20	74	31.962,36	75	32.724,08	75	32.047,21
IESP	-	-	-	-	-	-	-	-	-	-	-	-	-	-
IESP - Residentes	-	-	-	-	-	-	-	-	-	-	-	-	-	-
INCAPER	25	9.977,66	25	10.928,61	27	11.850,30	27	11.704,00	27	11.850,30	24	10.533,60	25	10.943,24
IOPES	16	7.022,40	16	7.154,07	16	6.685,91	15	6.583,50	18	6.993,14	17	8.046,50	18	7.607,60
IPAJM	19	8.251,32	20	8.324,47	30	15.142,05	29	12.728,10	31	13.079,22	33	14.922,60	34	14.293,51
IPES/IJSN	28	11.864,93	27	10.972,50	25	10.884,72	26	11.016,39	25	10.197,11	23	9.685,06	22	9.465,61
IPEM	6	2.530,99	7	2.955,26	7	2.984,52	7	3.072,30	7	2.926,00	6	2.633,40	6	2.633,40
PROCON	17	7.402,78	20	9.041,34	19	8.251,32	20	9.275,42	21	9.304,68	21	9.041,34	26	11.133,43
ITUPRODEST	27	11.484,55	27	11.850,30	29	12.728,10	27	11.850,30	26	11.133,43	26	10.840,83	28	11.996,60
JUCEES	27	11.733,26	29	11.074,91	29	12.728,10	29	12.274,57	29	12.303,83	29	12.303,83	28	12.259,94
RTV-ES	44	18.126,57	46	18.989,74	42	17.760,82	41	17.760,82	44	17.599,89	40	17.248,77	40	16.458,75
SUPPIN	9	3.789,17	8	3.511,20	8	3.218,60	8	3.657,50	8	3.379,53	8	3.394,16	8	3.584,35
TOTAL DA INDIRETA	509	217.011,81	551	239.210,76	543	241.943,55	557	240.159,94	564	237.974,63	560	241.764,76	571	244.901,33

Fonte: Relatórios SIARHES - Administração Direta e Autarquias.

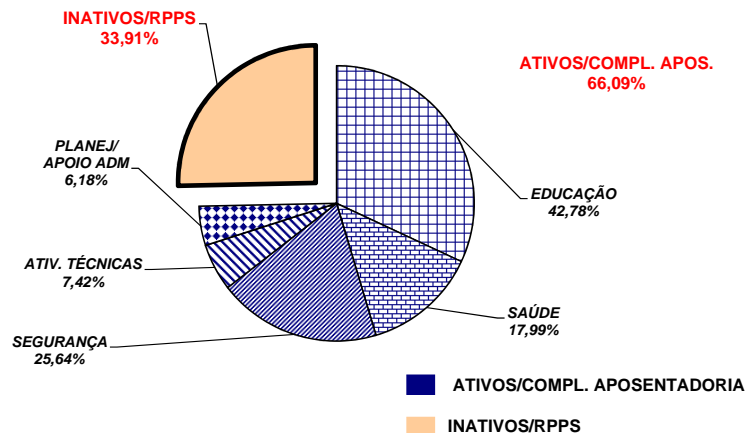
	set/09		out/09		nov/09		dez/09		jan/10		fev/10		mar/10	
TOTAL GERAL	2.322	912.629,70	2.581	1.073.460,80	2.659	1.043.691,53	2.652	1.016.968,03	1.860	789.173,00	2.188	948.795,60	2.586	1.285.658,08
	abr/10		mai/10		jun/10		jul/10		ago/10		set/10		out/10	
TOTAL GERAL	2.800	1.350.751,62	3.088	1.476.369,47	3.205	1.512.457,95	3.284	1.554.112,94	3.347	1.559.451,87	3.352	1.563.543,39	3.388	1.585.410,32

**DEMONSTRATIVO DO QUANTITATIVO E DA EVOLUÇÃO DOS GASTOS COM PESSOAL DO PODER EXECUTIVO
NAS ÁREAS DE EDUCAÇÃO, SAÚDE, SEGURANÇA PÚBLICA E OUTROS
OUTUBRO/2010**

Demonstrativo do Número de Servidores

ESPECIFICAÇÃO	DADOS MÊS OUTUBRO/10	%	MÉDIA MENSAL NOV./09 A OUT./10	%
1 - ATIVOS/COMPL. APOSENTADORIA	56.772	66,67	53.881	66,09
EDUCAÇÃO (1)	24.908	43,87	23.051	42,78
SAÚDE (2)	9.782	17,23	9.692	17,99
SEGURANÇA (3)	14.684	25,86	13.813	25,64
OUTROS ATIV. TÉCNICAS (4)	3.961	6,98	3.997	7,42
OUTROS PLANEJ./APOIO ADM. (5)	3.437	6,05	3.328	6,18
2 - INATIVOS/RPPS	28.378	33,33	27.646	33,91
TOTAL	85.150	100,00	81.527	100,00

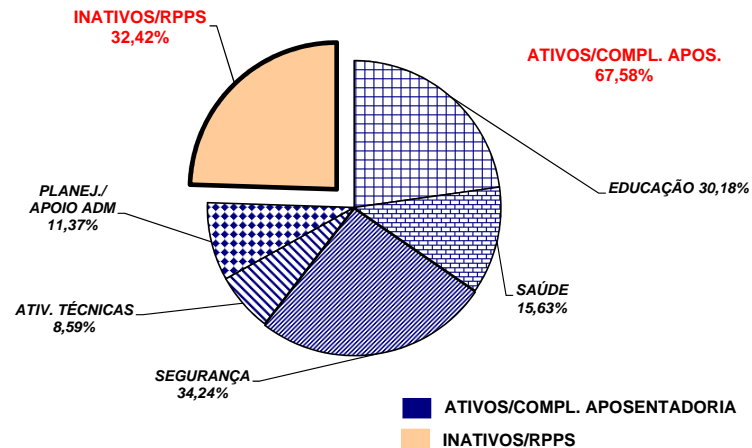
Fonte: Relatórios SIARHES - Administração Direta e Autarquias.



Demonstrativo dos Gastos

ESPECIFICAÇÃO	DADOS MÊS OUTUBRO/10	%	MÉDIA MENSAL NOV./09 A OUT./10	%
1 - ATIVOS/COMPL. APOSENTADORIA	185.841,15	67,91	182.690,18	67,58
EDUCAÇÃO (1)	53.670,26	28,88	55.128,14	30,18
SAÚDE (2)	28.758,69	15,47	28.554,96	15,63
SEGURANÇA (3)	65.101,37	35,03	62.546,17	34,24
OUTROS ATIV. TÉCNICAS (4)	15.560,45	8,37	15.686,48	8,59
OUTROS PLANEJ./APOIO ADM. (5)	22.750,37	12,24	20.774,45	11,37
2 - INATIVOS/RPPS	87.801,93	32,09	87.656,33	32,42
TOTAL	273.643,08	100,00	270.346,51	100,00

Fonte: Relatórios SIARHES - Administração Direta e Autarquias.



Notas:

(1) - Inclui SEDU CLT/Estatutário/DTA e DTM.

(2) - Inclui SESA - Efetivos, Comissionados e Contratados Temporários

(3) - Inclui PM/PC - Administrativos e Policiais; CBMES; HPM, SESP; SEJUS e IASES

(4) - Inclui SEAG; SEAMA; SECULT; SETADES; SEDES;SETUR; SEDURB; SETOP; SESPORT; ADERES; DER/ES; FAMES; ESESP; IEMA; IDAF; INCAPER, IOPES, DETRAN, IDURB e ARSI.

(5) - Inclui SECONT; APE; ASPE; SEG; Casa Civil; Vice Governadoria; Casa Militar; SECT; Defensoria Pública; PGE; SEP; SEGER; Previdência Complementar; Pensões Especiais; SECOM; SEFAZ; FAPES; IJSN; RTV-ES; DIO; IPAJM; PROCON; PRODEST; IPEM; JUCEES e SUPPIN

**DEMONSTRATIVO DA CONTRIBUIÇÃO PATRONAL E DOS SERVIDORES, DO
PODER EXECUTIVO, PARA O REGIME PRÓPRIO DE PREVIDÊNCIA SOCIAL - RPPS**

Em R\$ 1,00

ESPECIFICAÇÃO	MESES						
	SETEMBRO/2009	OUTUBRO/2009	NOVEMBRO/2009	DEZEMBRO/2009	JANEIRO/2010	FEVEREIRO/2010	MARÇO/2010
Contribuição Servidores	11.059.856,76	10.723.524,75	10.804.466,91	10.870.180,76	11.783.749,77	10.883.826,30	11.779.160,79
FF/Fundo Financeiro	9.889.333,97	9.572.114,48	9.523.021,76	9.566.329,31	10.529.102,77	9.642.333,87	10.353.158,83
FP/Fundo Previdenciário	1.170.522,79	1.151.410,27	1.281.445,15	1.303.851,45	1.254.647,00	1.241.492,43	1.426.001,96
Contribuição Patronal	21.864.398,83	21.238.114,18	21.253.279,63	21.694.625,12	18.767.596,69	17.567.784,19	18.984.976,48
FF/Fundo Financeiro	19.524.913,76	18.935.293,64	18.940.129,07	19.086.922,22	16.260.039,69	15.084.901,41	16.132.972,20
FP/Fundo Previdenciário	2.339.485,07	2.302.820,54	2.313.150,56	2.607.702,90	2.507.557,00	2.482.882,78	2.852.004,28
Total	32.924.255,59	31.961.638,93	32.057.746,54	32.564.805,88	30.551.346,46	28.451.610,49	30.764.137,27

ESPECIFICAÇÃO	MESES						
	ABRIL/2010	MAIO/2010	JUNHO/2010	JULHO/2010	AGOSTO/2010	SETEMBRO/2010	OUTUBRO/2010
Contribuição Servidores	12.644.438,59	12.528.626,15	12.753.800,49	12.513.564,61	12.749.562,80	13.113.827,78	12.905.765,26
FF/Fundo Financeiro	11.200.911,01	11.007.419,21	11.231.929,83	10.959.279,68	11.049.931,08	11.348.852,67	11.025.276,23
FP/Fundo Previdenciário	1.443.527,58	1.521.206,94	1.521.870,66	1.554.284,93	1.699.631,72	1.764.975,11	1.880.489,03
Contribuição Patronal	20.156.274,50	20.185.797,54	20.493.662,81	20.603.420,23	20.697.362,10	20.781.045,26	20.872.110,28
FF/Fundo Financeiro	17.265.536,89	17.145.868,09	17.452.246,93	17.490.113,33	17.298.362,32	17.254.372,06	17.112.073,13
FP/Fundo Previdenciário	2.890.737,61	3.039.929,45	3.041.415,88	3.113.306,90	3.398.999,78	3.526.673,20	3.760.037,15
Total	32.800.713,09	32.714.423,69	33.247.463,30	33.116.984,84	33.446.924,90	33.894.873,04	33.777.875,54

Fonte: Relatórios SIARHES - PRO2722R da Administração Direta e Autarquias.

Obs.: A partir de jan/10, com a edição da L.C. n° 539/2009, deixou de ser devida a parcela de IPAJM patronal dos aposentados e pensionistas.